

Nøgletal til lønforhandlingen:

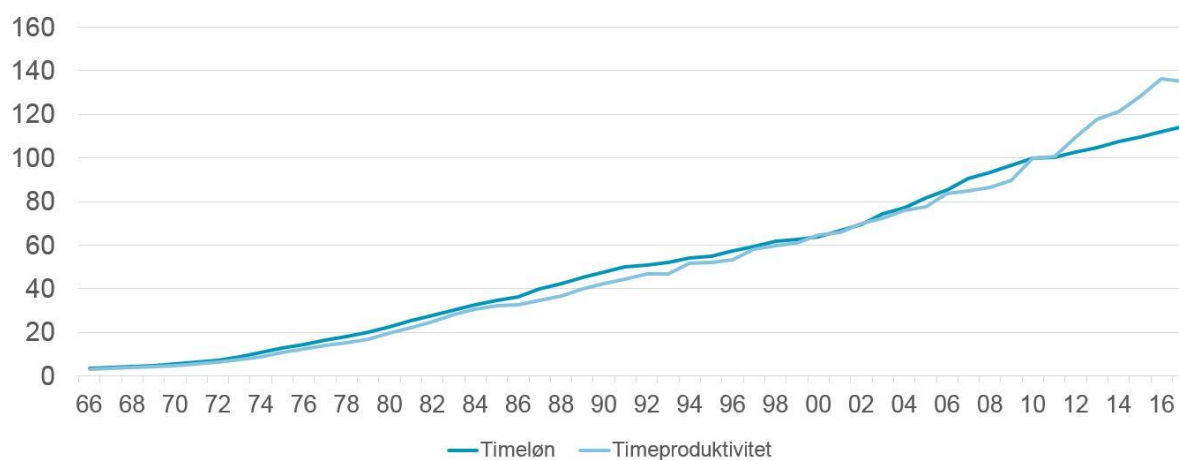
Timeproduktivitet og løn

Timeproduktiviteten – altså hvor mange varer der kan produceres pr. time - i industrien er fra 2011 til 2017 i gennemsnit steget fem procent om året, men det har endnu ikke haft afsmittede virkning på lønudviklingen. Selvom der bliver produceret mere på den samme tid, så er timelønnen er kun steget 2,3 procent pr. år.

Lønudviklingen har traditionelt fulgt udviklingen i produktiviteten med mulighed for udsving alt efter konjunkturerne. Men de seneste fem år er lønnen altså haltet efter produktiviteten.

UDVIKLINGEN I INDUSTRIENS LØN OG PRODUKTIVITET

Indeks (2010=100)

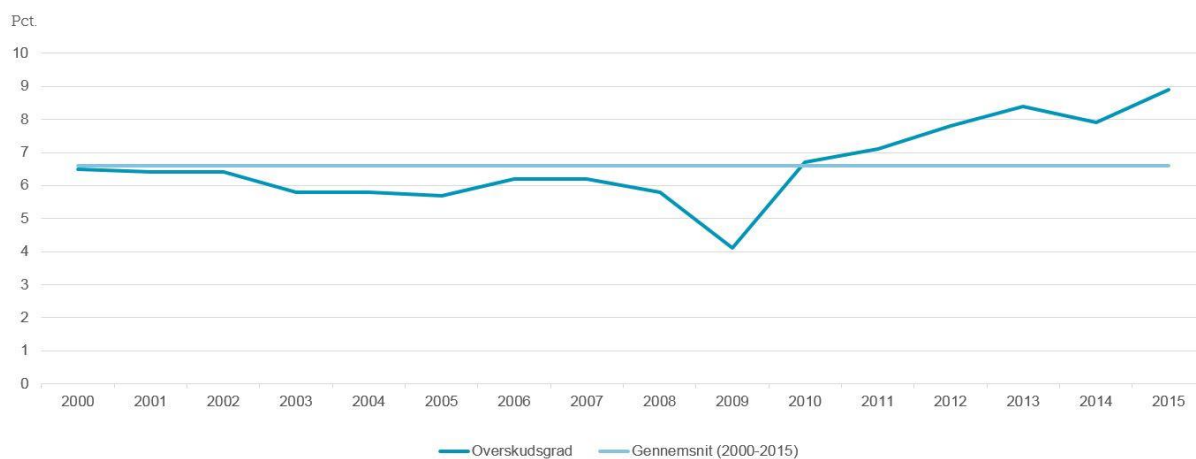


Anm: Produktiviteten er målt som BVT i løbende priser pr. arbejdstime. Timelønnen er målt som lønsummen i løbende priser pr. arbejdstime.
 Kilde: Kilde: Danmarks statistik, tabel NKBP10 og NKBB10.

Overskudsgraden

Overskudsgraden i de danske industrivirksomheder har de seneste 15 år ligget på 6,6 procent i gennemsnit. I 2015 steg den til ni procent og har vist en klart stigende tendens i de seneste år. Virksomhederne tjener med andre ord penge.

VIRKSOMHEDERNE TJENER PENGE - STIGENDE OVERSKUDSGRAD



Kilde: Danmarks statistik (tabel REGNSA).

Beskæftigelsen

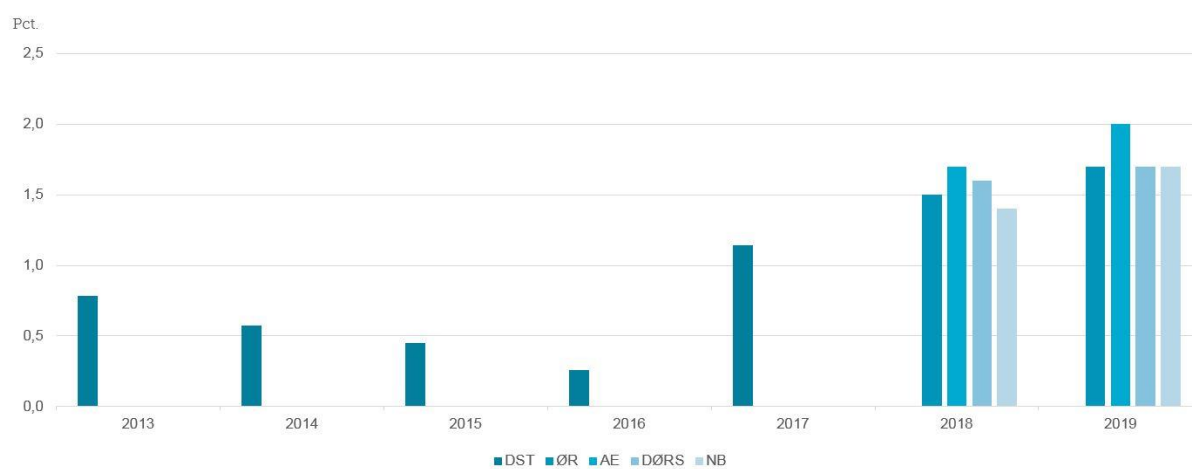
Siden 2013 er 17.000 flere personer kommet i beskæftigelse i industrien. Det viser sig også i den samlede ledighed i Danmark, som i januar lå på 4,1 procent. I flere af CO-industris medlemsforbund er den endog endnu lavere. For eksempel viser de seneste tal, at arbejdsløsheden i Dansk Metal er på 2,3 procent, mens den i Dansk EI-Forbund ligger på 1,25 procent.

Den lave arbejdsløshed betyder også, at der er tegn på mangel på kvalificeret arbejdskraft nogle steder i landet og inden for nogle bestemte uddannelser.

Inflationen

Inflationen er også et vigtigt nøgletal at tage med til lønforhandlingerne. Fra at have været meget lav de seneste år, steg inflationen i 2017 til 1,1 procent og det forventes, at den stiger yderligere til mellem 1,4 og 1,7 procent i 2018, og til mellem 1,7 og 2 procent næste år.

I DE KOMMENDE ÅR FORVENTES HØJERE INFLATION



Anm: Tallene for 2017-2019 er prognoser. Forkortelserne dækker over Danmarks Statistik, Økonomisk Redegørelser, Arbejderbevægelsens Erhvervsråd, De Økonomiske Råd og Nationalbanken

Kilde: Danmarks Statistik, Økonomi og Indenrigsministeriet, Arbejderbevægelsens Erhvervsråd, De Økonomiske Råd og Nationalbanken